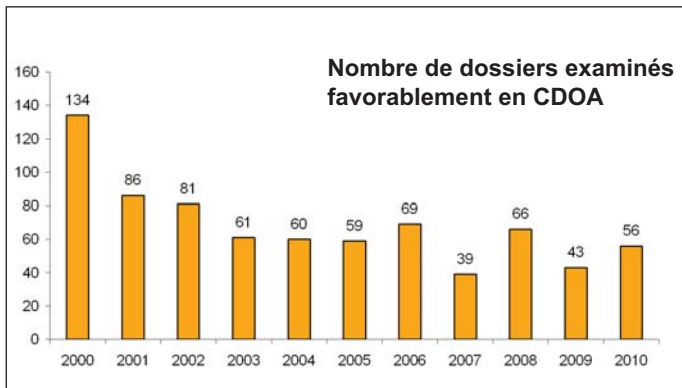




## Installation



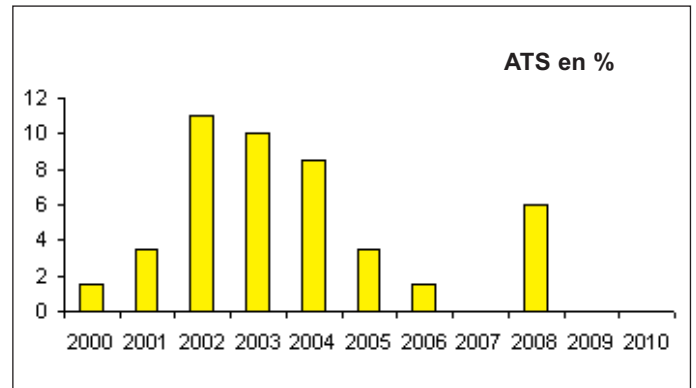
### Evolution du nombre d'installations aidées



Malgré les crises que traversent les principales productions agricoles du département, on assiste en 2010 à une progression du nombre de demandes d'installation par rapport à 2009.



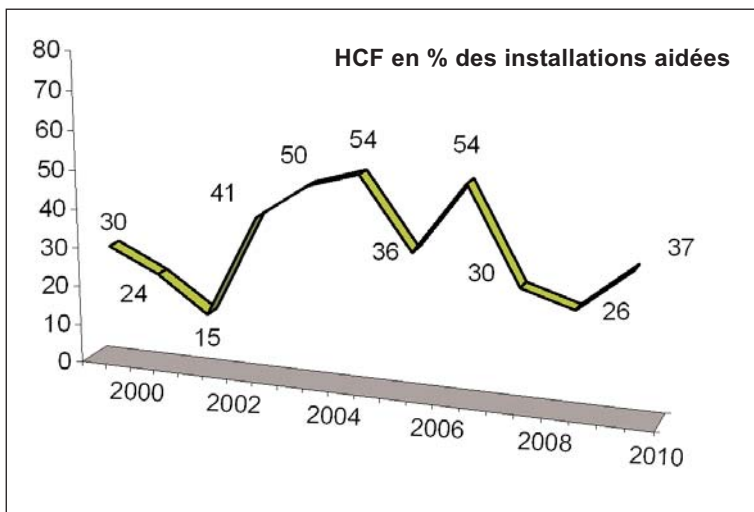
### Activité agricole



Aucun dossier d'installation à titre secondaire (ATS) depuis 2 années. La part des ATS s'effrite depuis le pic des années 2002-2004 consécutif à l'ouverture du dispositif d'aides à ces profils d'installation.



### Evolution des installations hors cadre familial (HCF)



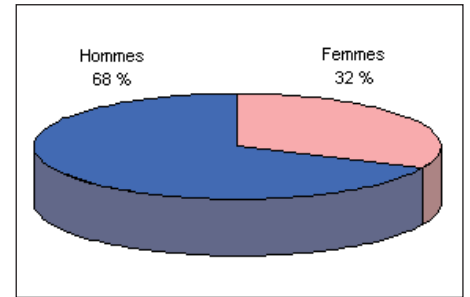
En 2010, les installations hors du cadre familial représentent 37 % des demandes, ce qui correspond à la moyenne annuelle sur les dix dernières années.





## Répartition selon le sexe

Les femmes représentent 32 % du total des bénéficiaires en 2010, soit 18 personnes. Leur part est en légère progression depuis 3 ans. Elles se sont installées majoritairement dans le cadre familial.



## L'âge des bénéficiaires

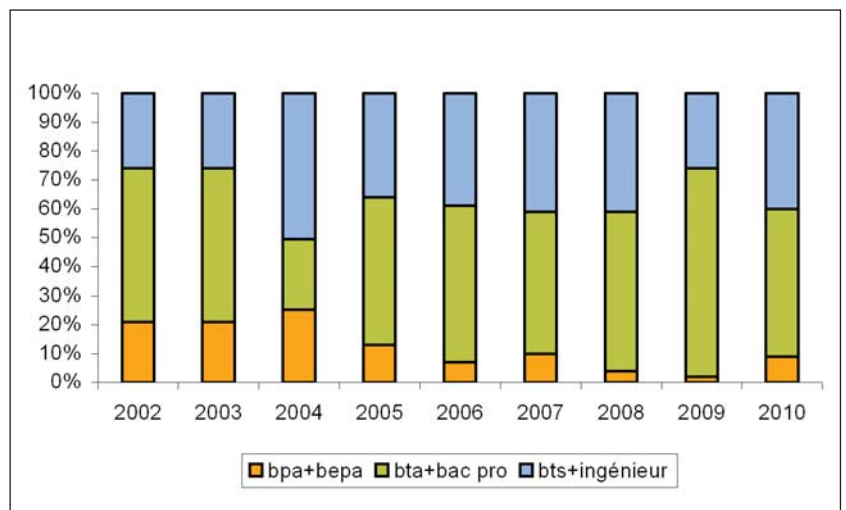
L'âge moyen des bénéficiaires est de 29 ans et 8 mois en 2010. Les HCF se sont installés plus tard (30 ans et 10 mois contre 29 ans et 4 mois pour les CF).

Les femmes réalisent également leur projet d'installation plus tardivement que les hommes (30 ans et 3 mois contre 29 ans et 5 mois) mais l'écart tend à se réduire.



## Evolution du niveau de formation

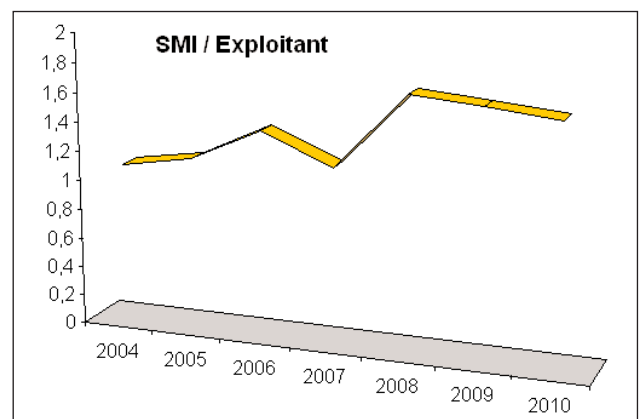
La proportion des candidats disposant du niveau BPA-BEPA est en augmentation en 2010 et concerne des candidats nés avant le 01/01/1971 (= capacité professionnelle minimum pour ce public). 75 % de l'ensemble des candidats ont acquis leur diplôme lors de leur formation initiale. La proportion des diplômes obtenus suite à une VAE (validation des acquis de l'expérience) a doublé (7 % des dossiers).



## Taille des exploitations

La taille moyenne des exploitations est de 2,68 SMI dont 0,89 en faire valoir direct (FVD) et 1,79 en faire valoir indirect (FVI). Ce constat recouvre des situations très diverses avec près de 78 % des bénéficiaires qui exploitent tout ou partie en FVI (familial ou avec des tiers). 43 % des HCF vont exploiter en fermage exclusif.

La SMI ramenée au nombre d'exploitant est de 1,63 en 2010 avec une tendance à la hausse depuis 2004 qui se stabilise.





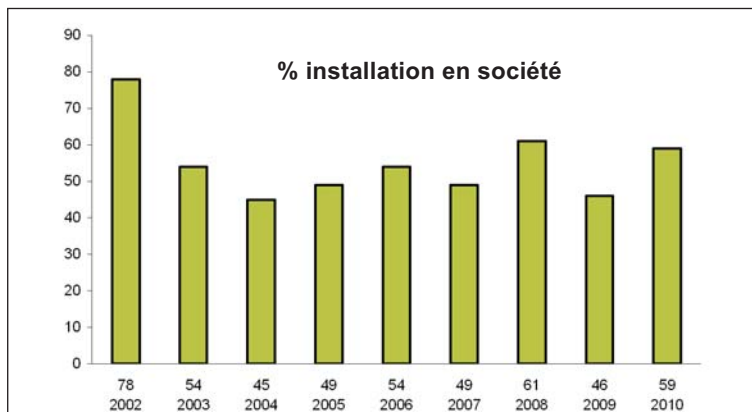
## Main d'œuvre

53 % des candidats ont recours à l'emploi de main d'œuvre au départ de leur projet. Ils emploient l'équivalent de 73.2 ETP soit 2.44 ETP par employeur. 21 % des candidats ont prévu une augmentation de leurs effectifs sur la durée du plan.

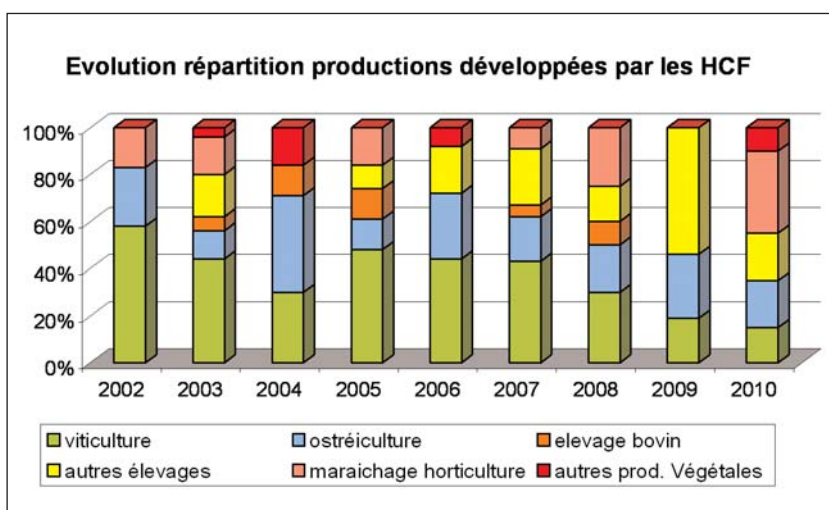
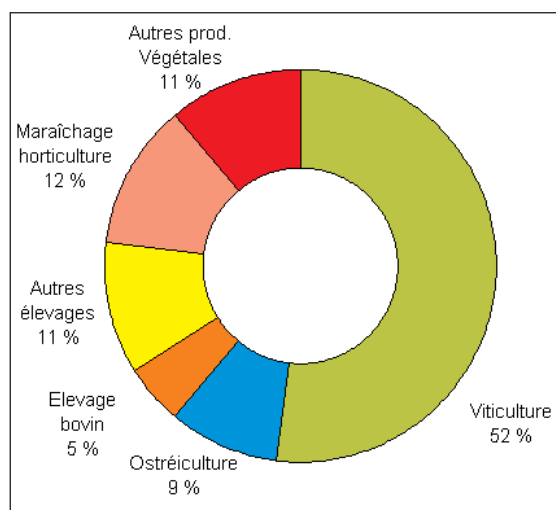


## Evolution des formes d'installation

En moyenne, plus d'une installation sur deux se réalise en société avec une préférence marquée pour les EARL (75 % des dossiers).



## Répartition des dossiers par type de production



Le système de production dominant reste la viticulture avec une stabilisation du nombre de dossiers (+2 dossiers contre -18 dossiers entre 2008 et 2009). La progression la plus marquante est celle de la part du maraîchage avec 7 dossiers en 2010. Cette production est exclusivement développée par des HCF. L'évolution depuis 2005 montre une régression constante de la part des viticulteurs parmi le public des HCF. Parmi les viticulteurs, la part des coopérateurs est plus importante en 2009 (31 %) que la moyenne quinquennale (25 %).



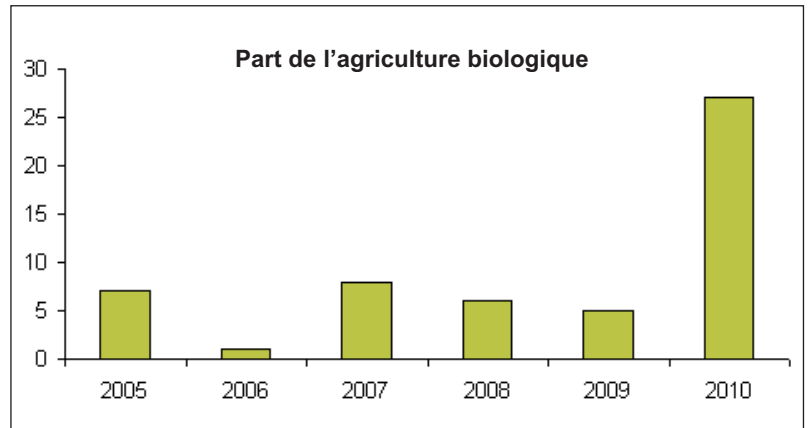
## Commercialisation des produits

2/3 des candidats vendent tout ou partie de leur production en vente directe. Les candidats HCF privilégient plus cette forme de vente (81 %) que leurs homologues installés dans le cadre familial (61 %). 85 % des viticulteurs (hors adhérents cave coopérative) réalisent de la vente directe. Les formes les plus prisées sont la vente sur marchés, foires, salons (29 % de ceux qui font de la vente directe), la vente en AMAP (21 %) et la vente à la ferme (16 %).



## Part de l'agriculture biologique

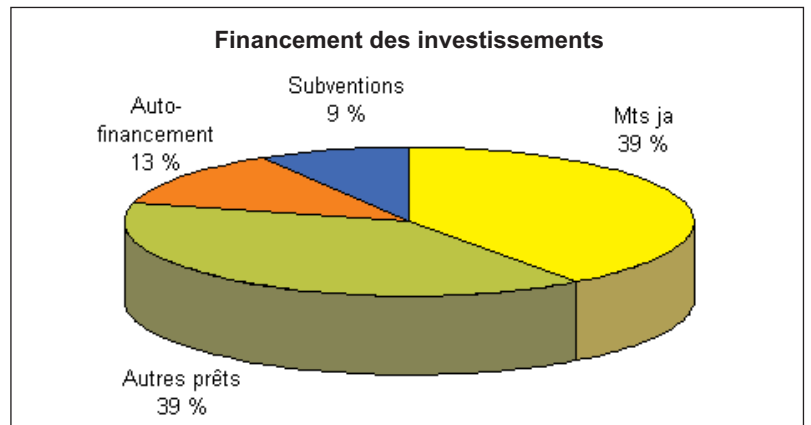
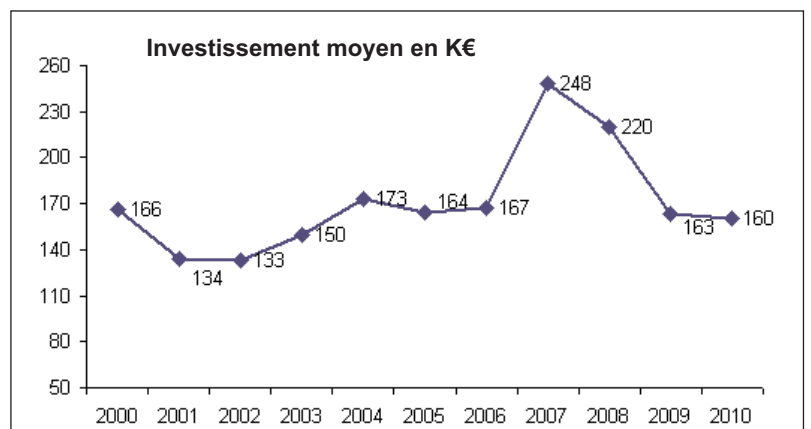
Depuis 2005, 5 % en moyenne des demandeurs envisageaient d'exploiter en mode biologique. Cette proportion est en revanche nettement plus forte en 2010 avec 27 % des candidats. Si 85 % des installations en maraîchage sont en mode biologique, cette voie est également privilégiée par des candidats à l'installation en viticulture, élevage bovin, apiculture, plantes médicinales et lait de jument.



## Investissements programmés

Les investissements prévus durant les 5 premières années du PDE (EPI sur 3 années avant 2007) sont sensiblement au même niveau qu'en 2009 et sont en importante régression par rapport à la période 2007-2008. Ce niveau cache néanmoins une grande disparité. En sortant les projets d'investissements élevés (2 dossiers entre 500 et 706 K€), le montant moyen d'investissement est de 141 K€ (115 K€ en 2008). Les candidats HCF investissent en moyenne moins que les CF (97 K€ contre 167 K€). De plus, 41 % des dossiers ont un plan d'investissement inférieur à 100 K€.

Pour financer ces investissements, les candidats recourent en majorité à l'emprunt (78 % dont la moitié en prêts bonifiés). A noter que 65 % candidats autofinancent une partie de ces investissements.



## Contrôles administratifs des engagements après 3 ans d'installation

Après les 3 premières années d'installation, le contrôle du respect de certains des engagements contractés par les jeunes agriculteurs au moment du dépôt de leur demande d'aide est effectué. Un de ces critères est l'atteinte du revenu d'objectif déterminé dans l'étude prévisionnelle d'installation. Sur les 50 dossiers soumis à ce contrôle en 2010, 3 exploitants ont arrêté leur activité agricole et 23 ont obtenu un revenu inférieur à celui d'objectif (13 viticulteurs, 6 ostréiculteurs, 4 éleveurs).

# Transmission

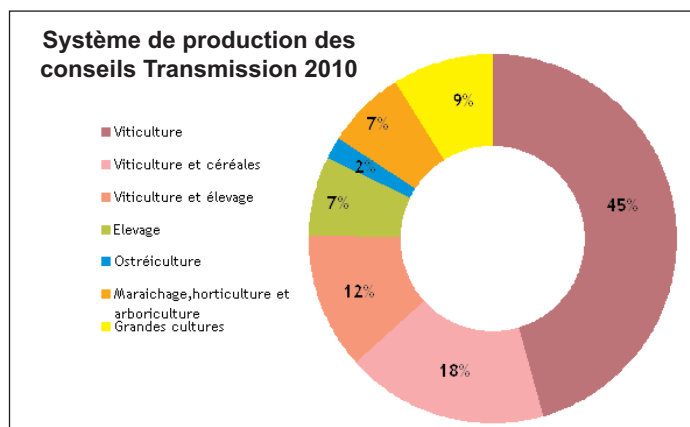
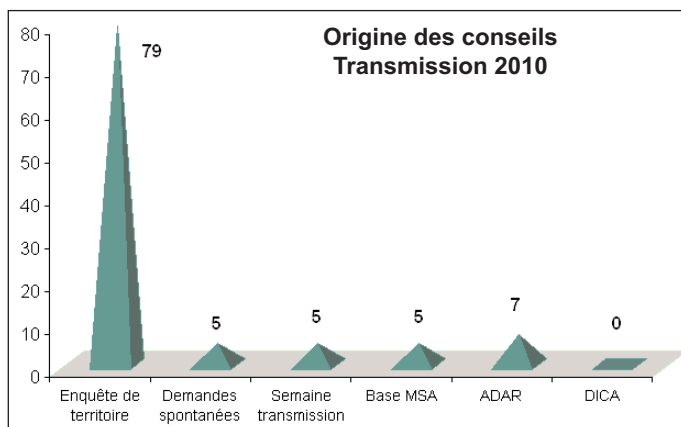


## L'observatoire des cédants

L'Observatoire Aquitain des cédants en agriculture est une base régionale de données dans laquelle sont regroupées chacune des bases départementales alimentées par les informations recueillies lors des conseils transmission réalisés par les conseillers des Chambres d'Agriculture. Les conseils transmission sont réservés aux agriculteurs n'ayant pas de repreneur dans le cadre familial, ils permettent de faire le point avec le cédant sur ses attentes en terme de projet de transmission et les difficultés qu'il pourrait rencontrer pour trouver un repreneur pour son exploitation. Le but de cet outil est d'anticiper le plus tôt possible les réflexions, d'accompagner les futurs cédants dans leurs démarches relatives à la transmission et d'alimenter le Répertoire à l'Installation.



## Les conseils Transmission

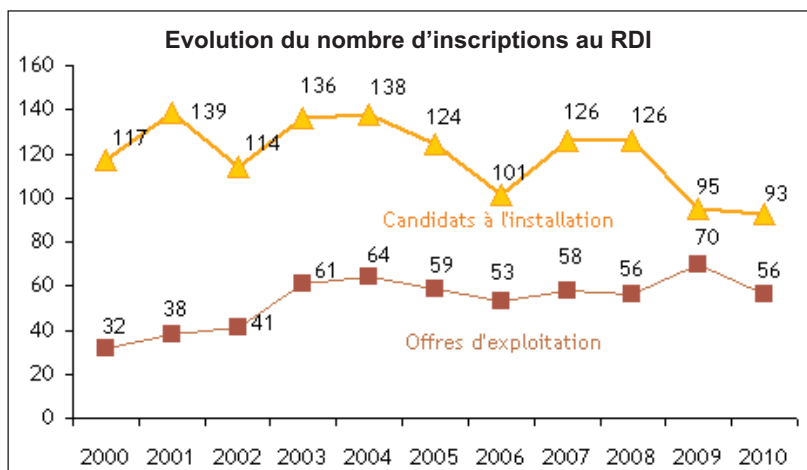


En 2010, 101 conseils transmission ont été réalisés. Ce chiffre reste conséquent notamment grâce à la réalisation d'une enquête de territoire pour le compte du Pays Haut Entre-Deux-Mers. A noter que depuis 2000, 944 personnes ont été rencontrées dans le cadre d'un conseil transmission.

Le système de production le plus représenté en 2010 reste la viticulture puisque 45 % des exploitants rencontrés sont des viticulteurs purs et 30 % possèdent un atelier vignes sur leur exploitation.



## Le Répertoire à l'Installation



Le Répertoire à l'Installation est une base de données à double entrée : d'un côté les candidats et de l'autre les cédants. Le but est de mettre en relation ceux qui arrêtent l'activité agricole avec ceux qui souhaitent s'installer en agriculture. Sur les 101 conseils transmission réalisés en 2010, 16 ont abouti à une inscription au RDI cette même année. Depuis 2000, 211 inscriptions au RDI ont été réalisées grâce à l'Observatoire. En 2010, sur les 93 candidats inscrits au répertoire, 90 ont un projet d'installation et 3 souhaitent s'agrandir. 55 candidats et 21 cédants se sont inscrits au Répertoire en 2010.

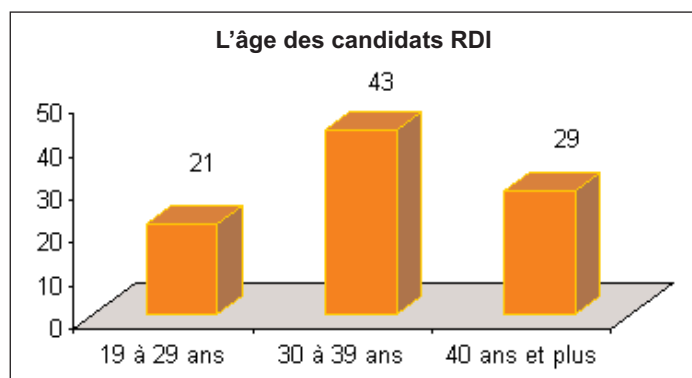
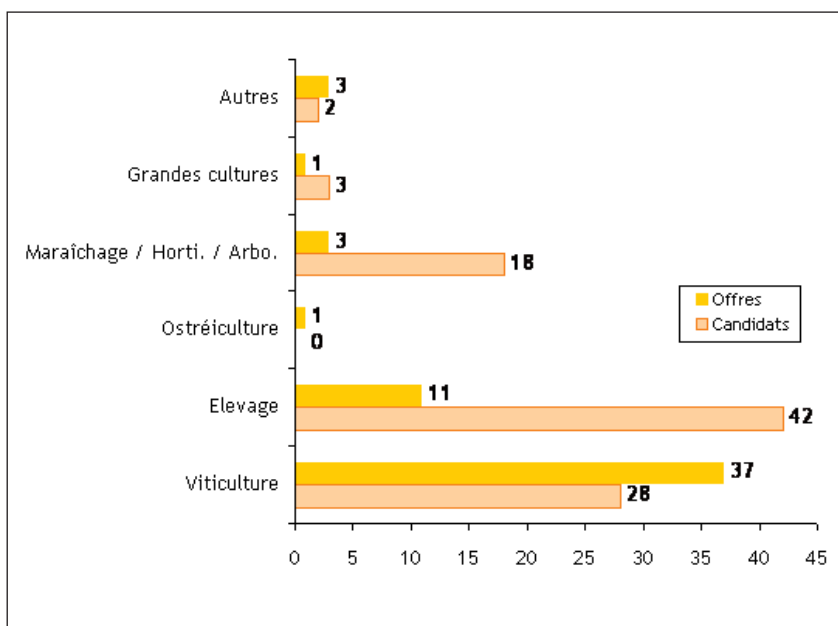
## Les types de productions proposées et les types de productions recherchées en 2010

Sur les 37 offres d'exploitations viticoles :

- 20 sont des offres complètes (maison, bâtiments, foncier, matériel),
- 7 sont des offres sans maison (avec bâtiments, foncier, matériel),
- 10 sont des offres de foncier uniquement (parcelles de vignes).

A noter que sur les 20 offres d'exploitations complètes, 19 sont en chai particulier et 1 en cave coopérative. Tous types de productions confondus, il y a 24 offres de structures complètes (maison, bâtiments, foncier, matériel complet ou pour partie) inscrites au RDI.

L'engouement des candidats pour l'élevage est toujours aussi prononcé. Les porteurs de projets s'orientent vers des productions essentiellement ovines, caprines et bovines. Depuis maintenant 3 ans, le maraîchage a le vent en poupe auprès des candidats. Pour ces deux productions, les offres d'exploitation sont plutôt rares.

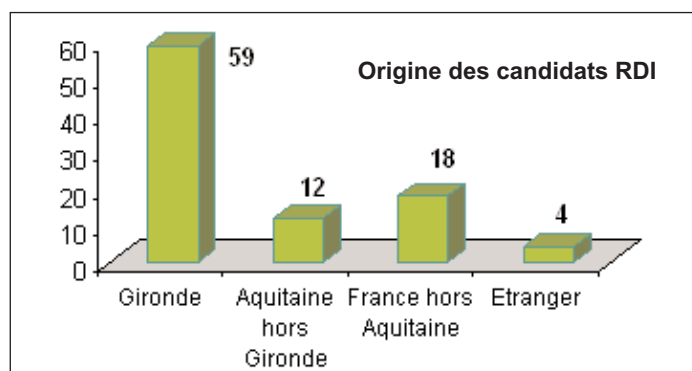


### L'âge des candidats RDI

Les âges des candidats inscrits au RDI vont de 19 à 57 ans. Depuis déjà plusieurs années, l'âge des candidats est à la hausse. En 2010, 30 % d'entre eux ont plus de 40 ans.

Concernant les diplômes, 22 % des candidats n'ont pas de diplôme agricole. 51 % des candidats inscrits au RDI ont un diplôme supérieur ou égal au niveau 4.

Sur 93 candidats inscrits, 54 ont le profil jeune agriculteur (- 40 ans, diplôme de niveau 4 ou plus).



### Origine des candidats RDI

63 % des candidats inscrits au RDI sont originaires de la Gironde et cherchent une exploitation dans ce même département. Les candidats domiciliés hors Aquitaine sont quant à eux 23 % à vouloir s'installer en Gironde.

Les productions demandées par ces candidats ne sont pas spécifiques à notre département puisque seulement 5 sur 18 veulent s'installer en viticulture. Les autres projets concernent essentiellement l'élevage et le maraîchage, quasiment dans les mêmes proportions que pour les candidats originaires de Gironde.



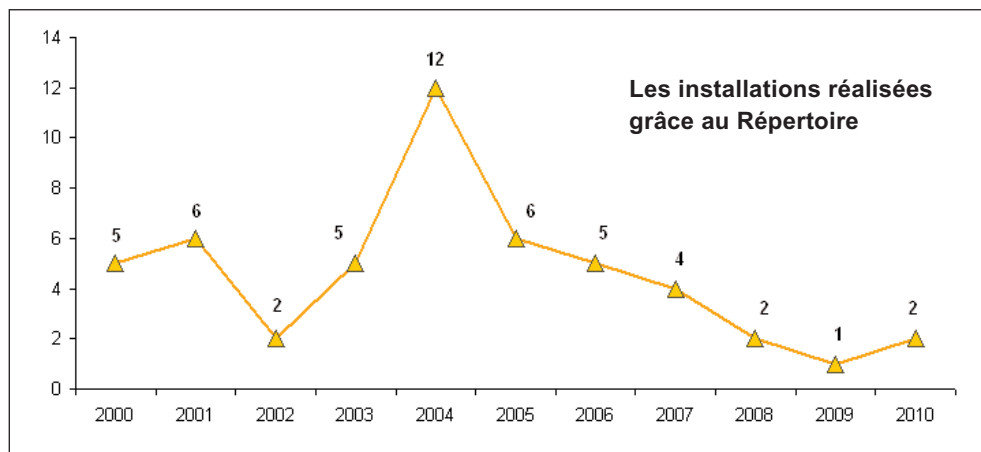
### Modes d'acquisitions souhaités par les candidats

73 % des cédants inscrits au RDI souhaitent transmettre leur exploitation par la vente alors que la majorité des candidats souhaitent s'installer sur des structures en location.

## Les installations réalisées grâce au Répertoire


Depuis 1996, le RDI a permis 65 installations et 4 agrandissements. En 2010, 2 installations ont été réalisées via le RDI :

- 1 installation non aidée en vaches laitières,
- 1 installation aidée en viticulture.



A noter qu'entre le 1<sup>er</sup> janvier 2010 et le 31 décembre 2010, 14 722 offres ont été consultées sur le site Internet [repertoireinstallation.com](http://repertoireinstallation.com)

Types d'aides	Nombre de dossiers	Montants engagés
Aide à la conclusion d'un bail	6	27 398.85 €
Audit d'exploitation	5	4 000 €
Aide à la location de la maison et/ou des bâtiments d'exploitation	3	4 500 €
Encouragement à l'inscription au RDI	0	
Parrainage	1	4 072.20€





**Bureau Installation Transmission**

17 cours Xavier Arnoz - 33082 Bordeaux Cedex  
Tél. 05 56 79 64 10 - Fax 05 56 79 80 30  
p.pierron@gironde.chambagri.fr



Valorisation et diffusion de données dans le cadre de la convention ODASEA-DDTM-ASP du 13-07-2010